

Chers utilisateurs d'AX4 Streck Online,

Le présent document vous guidera dans la **saisie des envois en ligne**.

Dans cette instruction, nous vous expliquerons pas à pas les différentes fonctionnalités disponibles afin de vous faire profiter, à l'avenir, de tous les avantages de cet outil en ligne.

Pour l'utiliser, vous devez disposer d'un **accès Internet**, du programme **Adobe Reader** et d'une **imprimante laser standard**.

Sommaire

Les avantages de la saisie des envois en ligne

Login

Saisie des envois

Notification des achats

Création et impression d'étiquettes code-barres et validation des envois

Carnet d'adresse

Administration

Les avantages de la saisie des envois en ligne

L'outil vous permet de saisir vos envois en ligne et de générer les étiquettes d'expédition nécessaires. Vous pouvez également obtenir des fonctions statistiques complètes. En un clic, les données relatives à vos envois seront transmises à Streck Transport. Désormais avec AX4, tous les documents d'accompagnement sont dématérialisés, ils sont uniquement requis sous forme papier en cas de transport de matières dangereuses ou d'envois sous douane.

Le portail de saisie des envois en ligne, accessible à partir de notre site web, est un système de gestion des ordres d'envois efficace et éprouvé.

www.streck-transport.com – Allemagne - myStreck - Saisie des envois

Cette plateforme vous permet de saisir et de gérer en ligne vos ordres d'envois. Vous pouvez générer tous les documents nécessaires à l'expédition et vous disposez également d'un accès à ces informations à tout moment grâce à notre système d'archive. Cet outil permet une transparence dans le traitement des envois, pour vous comme pour nous. Nous disposons à l'avance de vos ordres d'envois afin d'optimiser la préparation de vos expéditions. Grâce à la transmission électronique, nous évitons également les erreurs de saisie manuelle.

Vos avantages en bref :

- Gain de temps grâce à la saisie des informations dans les champs de saisie dédiés.
- Création et impression automatique des étiquettes à codes-barres.
- Transmission automatique des produits de délai et des options Premium.
- Possibilité d'exporter vos données d'envoi archivées.
- Importation de vos adresses.
- Création de rapports détaillés de vos expéditions.
- Diverses fonctions de gestion.
- Suivi du statut des envois avec Track & Trace.
- Possibilité d'avis automatique avant l'enlèvement par nos camions.

Login

Accédez à la saisie des envois en ligne en vous connectant sur notre site Internet sur **www.streck-transport.com – Allemagne - myStreck - Saisie des envois**

Votre nom d'utilisateur et votre mot de passe vous ont été envoyés automatiquement par e-mail par l'adresse **noreply@ax4.com**.



Pour des raisons de protection des données, nous vous rappelons l'importance de modifier immédiatement vos codes d'accès lors de votre première connexion. Vos codes d'accès sont personnels et vous ne devez en aucun cas les communiquer un tiers.

Nous tenons également à vous rappeler que vous ne devez en aucun cas partager votre compte utilisateur, ne serait-ce avec vos collègues. Notre plateforme en ligne permet de créer des codes d'accès pour chaque utilisateur au sein de votre entreprise. Nous sommes, bien entendu, à votre disposition pour vous aider à mettre en place ces différents comptes utilisateurs.

Une fois connecté, vous accédez directement au menu Envois / Saisie.

Saisie des envois

À partir du menu Envois / Saisie, vous pouvez désormais choisir entre les types de service suivants :

- Export Allemagne
- Export Autre pays
- Import Allemagne
- Import Autre pays
- Fret aérien
- Fret maritime

Cliquez sur le type de service souhaité (par ex. Export Allemagne) et cliquez sur « *Suivant* ».

Dans la page de saisie suivante, renseignez les données d'envois nécessaires dans les différentes sous parties « *En-tête* », « *Détails de l'envoi* », « *Positions* » et « *Dispositifs de manutention supplémentaires* ».

Les champs contenant le symbole « * » sont obligatoires, comme par exemple « *Destinataire* » ou « *Produit de délai* »

En-tête

La partie « *En-tête* » vous permet de renseigner les coordonnées relatives à votre envoi. En fonction du type de service choisi, vous pouvez sélectionner les options suivantes :

- **Expéditeur** = vos coordonnées sont déjà renseignées automatiquement.
- **Autre adresse d'enlèvement** = si l'adresse d'enlèvement est différente de celle de l'expéditeur.
Attention : l'enlèvement automatique fonctionne uniquement avec l'adresse d'enlèvement habituelle.
- **Destinataire** = destinataire de la marchandise.
- **Autre adresse de facturation** = si l'adresse de facturation est différente de celle de l'expéditeur / du destinataire.
- **Expéditeur neutre** = le destinataire ne voit pas l'expéditeur !
Attention : si l'expéditeur est également le payeur de fret, celui-ci doit être renseigné sous « autre adresse de facturation ».



Envois Carnet d'adresses Options supplémentaires Administration Aide

Envois > Saisie

En-tête

Type de service: **Export Allemagne**

Destinataire*:	Nom	Max Muster	Max Muster, bergstr. 12, 79232 March, Allemagne	Retour à la saisie	Rechercher
Autre adresse d'enlèvement:	Nom	Max Muster, bergstr. 12, 79232 March, Allemagne (Max Muster)	Rechercher	Supprimer	
Autre adresse de facturation:	Nom		Retour à la saisie	Rechercher	Supprimer
Expéditeur neutre:	Nom		Retour à la saisie	Rechercher	Supprimer

Pour saisir une adresse préalablement enregistrée dans votre carnet d'adresses, utilisez l'option de saisie automatique. Pour ce faire, sélectionnez l'un des critères de recherche suivants dans le menu déroulant : n° de client, nom, ville, CP, matchcode ou rue. Saisissez ensuite les données nécessaires dans le champ prévu à cet effet. Cliquez sur l'adresse souhaitée parmi les résultats affichés.

Vous pouvez saisir ici de nouvelles adresses sous « *Retour à la saisie* » et les ajouter dans vos contacts. Une fois la saisie terminée, cliquez sur le bouton « *Confirmer l'adresse* » ou « *Confirmer et sauvegarder l'adresse* ». Les données sont à présent disponibles dans votre carnet d'adresses et dans la recherche rapide. Cliquez ensuite sur « *Retour* » pour retourner à la saisie de votre envoi.

Destinataire

N° de client:

Matchcode:

Nom*: Merci de renseigner le nom de famille en premier

Service:

Rue*:

N°:

Pays*:

Code postal*:

Ville*:

N° de TVA:

N° international du fournisseur:

Contact

Nom de famille:

Tél.:

E-mail:

Télécopie:

Confirmer l'adresse

Sauvegarder l'adresse

Réinitialiser

Retour

Détails de l'envoi

Détails de l'envoi

Produit de délai*: Date:

Avis: Tel. / Mail:

Service special:

Incoterms*: Date d'enlèvement:

Référence de l'envoi*:

Handling: LIVRASION à PARTICULIERS Ne pas gerber la marchandise

Marchandise fragile Livraison avec hayon

Le BL est sur la marchandise Retrait de la marchandise par destinataire

Transporter horizontalement

Transporter verticalement

Envoi déjà avisé

Remarque:

Remarque ticket:

Marchandise à disposition de

Valeur de marchandise*: EUR

Produit de délai – outre le délai **Streck CLASSIC**, nous proposons les produits de délai payants suivants selon le type de service :

Export Allemagne :

- **Délai StreckFix** :
- **Délai StreckFix** – 8 heures :
- **Délai StreckFix** – 10 heures :
- **Délai StreckFix** – 12 heures :
- **StreckPriority** :
- **StreckPriority** – 8 heures :
- **StreckPriority** – 10 heures :
- **StreckPriority** – 12 heures :

Export Autre pays :

- **Délai StreckFix**
- **StreckPriority**

Avis :

- Service d'avis de passage - avisé au numéro (ne peut pas être combiné avec les produits de délai payants).
- Service d'avis de passage du livreur – pendant la tournée.

Selon les options choisies, il est nécessaire de renseigner une date de livraison (Fix), un n° de commande ou un numéro de téléphone supplémentaire (Avis). Les produits de délai payants sont uniquement valables dans les zones prédéfinies et garanties dans votre contrat. Le service complémentaire sélectionné est **automatiquement** indiqué à Streck par e-mail !

Attention : l'avis est uniquement valable pour les livraisons. Ce service ne fonctionne pas pour l'enlèvement de vos envois.

Incoterms - Sélection à partir du menu déroulant (champ obligatoire).

Référence de l'envoi - Référence de votre ordre d'envoi.

Cette référence vous permettra de suivre vos envois en ligne sur le portail Track & Trace (champ obligatoire).

Date d'enlèvement - Si vous souhaitez aviser l'enlèvement de votre envoi avant la date convenue, veuillez indiquer la date d'enlèvement effective souhaitée (facultatif).

Handling - En fonction du type de service, vous pouvez choisir parmi les options suivantes :

- Livraison aux particuliers **Attention : un avis est indispensable (avisé au numéro...)**
- Marchandise fragile.
- Le BL est sur la marchandise.
- À transporter horizontalement.
- À transporter verticalement.
- Ne pas gerber la marchandise.
- Livraison avec hayon.
- Retrait de la marchandise par le destinataire.
- Envoi déjà avisé.
- Marchandise à disposition de.

Remarque - Champ de saisie libre pour donner des informations supplémentaires à Streck Transport et à nos partenaires.

Remarque ticket - Champ de saisie libre pour donner des informations supplémentaires à Streck Transport. Ces dernières seront également retranscrites sur les codes-barres.

Valeur marchandise - Saisie du montant de la marchandise en EUR pour la couverture de l'assurance transport (champ obligatoire – veuillez ajouter une valeur approximative si vous disposez de votre propre assurance transport).

Positions

Pos.	Référence	Quantité*	Type de conditionnement*	Contenu*	Poids brut	Long. (cm)*	Larg. (cm)*	Haut. (cm)*	Volume (m3)	Mètre linéaire	Nombre de colis par type de conditionnement	Type de conditionnement unitaire	Bon de livraison
1.	<input type="text"/>	<input type="text"/>	<input type="text" value="Veuillez choisir"/>	<input type="text"/>	<input type="text"/>	<input type="text"/>	<input type="text"/>	<input type="text"/>	<input type="text"/>	<input type="text"/>	<input type="text"/>	<input type="text"/>	<input type="checkbox"/>

⚠ Ajouter les données concernant les matières dangereuses

[Ajouter des positions](#)
[Supprimer la position](#)

Référence - Référence de la position / du colis.

Quantité - Nombre d'unités (champ obligatoire).

Type de conditionnement - Sélection à partir du menu déroulant (champ obligatoire).

Contenu - Contenu de l'envoi / description de la marchandise (champ obligatoire).

Poids brut - Poids brut réel de l'envoi incluant les dispositifs de manutention (champ obligatoire).

Longueur, largeur, hauteur - en cm (champs obligatoires – hauteur maximum 230cm).

Volume - Volume en m³ (calcul automatique à partir de L x l x H).

Mètre linéaire - Indication du mètre linéaire selon l'accord de facturation.

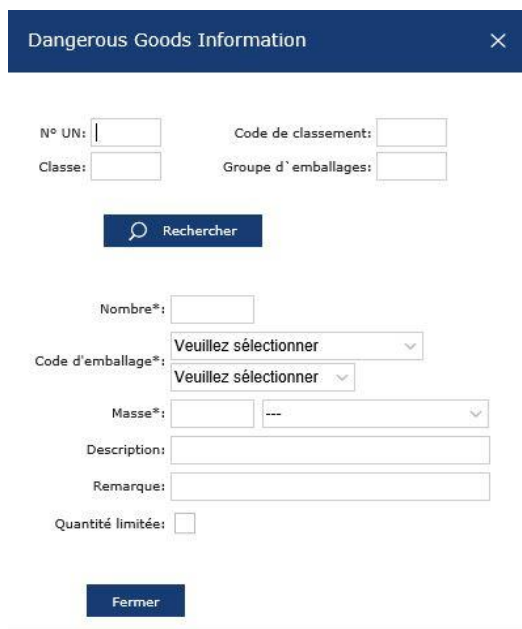
Nombre de colis par type de conditionnement - Nombre de paquets contenus dans l'envoi.

Type de conditionnement unitaire - Sélection du type de conditionnement des paquets.

Bon de livraison - Saisie du bon de livraison également possible.

En cliquant sur « *Ajouter des positions* », vous pouvez ajouter une ligne de position supplémentaire.

Si votre saisie concerne un envoi de matières dangereuses, veuillez cliquer sur :
« *Ajouter les données concernant les matières dangereuses* ».



The screenshot shows a web form titled "Dangerous Goods Information" with a close button (X) in the top right corner. The form contains several input fields and a search button:

- N° UN:
- Code de classement:
- Classe:
- Groupe d'emballages:
- Rechercher:
- Nombre*:
- Code d'emballage*:
- Masse*: ---
- Description:
- Remarque:
- Quantité limitée:
- Fermer:

À l'aide de la base de données des matières dangereuses, vous pouvez par exemple rechercher et sélectionner la matière concernée à partir du N°UN.

Il convient également de renseigner le nombre, le code d'emballage et la masse (poids net) de la matière dangereuse.

Une fois la saisie terminée, cliquez sur « *Enregistrer* » pour ajouter les données à l'envoi.

Dispositifs de manutention supplémentaires

Si vous utilisez, pour conditionner ou sécuriser votre envoi, des dispositifs de manutention en plus de ceux saisis sous « *Positions* », veuillez saisir la quantité et le type de dispositif de manutention dans les champs prévus à cet effet.

Dispositifs de manutention supplémentaire

Quantité: Dispositif de manutention:

Quantité: Dispositif de manutention:

Finaliser la saisie de l'envoi / Impression du code-barres / Validation et transmission des envois par jour d'envoi

Une fois la saisie terminée, vous pouvez sauvegarder les données saisies comme modèle. Pour ce faire, cochez la case « *Sauvegarder comme modèle* » et attribuez un nom au modèle.

Vous avez désormais la possibilité de rédiger un nouvel envoi ou de finaliser la saisie de l'envoi.

Finaliser la saisie de l'envoi

Rédiger l'envoi suivant

Sauvegarder comme modèle: Nom:

En finalisant la saisie, vous obtenez un aperçu des données de l'envoi.

En-tête

Type de service: **Export Allemagne**
 N° AX4: **301952463**
 Destinataire: **Muster**, Musterstraße 12, 78087 Münchweiler, Allemagne
 Autre adresse d'enlèvement:
 Autre adresse de facturation:
 Expéditeur neutre:

Détails de l'envoi

Produit de détail: **Classic** Date:
 Avis: Tel. / Mail:
 Service special:
 Incoterms: **Franco domicile** Date d'enlèvement:
 Référence de l'envoi: **12335**
 Handling: **Non** LIVRASION à PARTICULIERS **Non** Ne pas gerber la marchandise
Non Marchandise fragile **Non** Livraison avec hayon
Non Le BL est sur la marchandise **Non** Retrait de la marchandise par destinataire
Non Transporter horizontalement Envoi déjà avisé
Non Transporter verticalement Marchandise à disposition de
 Remarque:
 Remarque ticket:
 Valeur de marchandise: **1000.00 EUR**

Positions

Pos.	Référence	Quantité	Type de conditionnement	Contenu	Poids brut	Long. (cm)	Larg. (cm)	Haut. (cm)	Volume (m3)	Mètre linéaire	Nombre de colis par type de conditionnement	Type de conditionnement unitaire	Bon de livraison
1.		1	Palette - Euro	Beschläge	100.00	100.0	100.0	100.0	1.000		1	Palette - Euro	

Dispositifs de manutention supplémentaire

Quantité: Dispositif de manutention:
 Quantité: Dispositif de manutention:

Vous pouvez désormais effectuer les actions suivantes :

Retour à la saisie - Possibilité de modifier les données saisies. Si les codes-barres ont été imprimés avant les modifications, ils doivent être réimprimés.

Rédiger l'envoi suivant - L'envoi saisi est enregistré et vous êtes redirigé vers le masque de saisie.

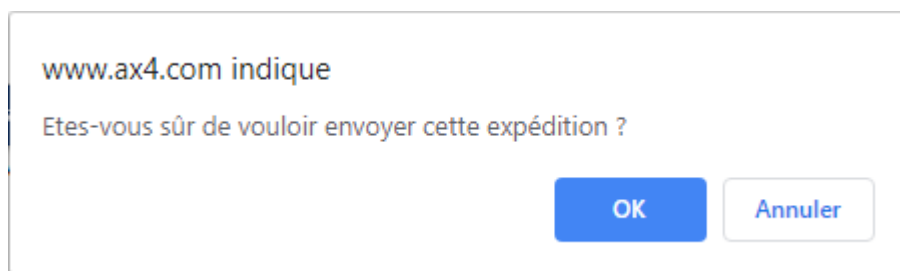
Attention : lors de la rédaction de l'envoi suivant, vous restez dans le même type de service (Export Allemagne ou Export Autre pays)

Valider l'envoi – Fonction utile si un seul envoi doit être expédié le jour même. Les informations d'envois saisies sont transmises à Streck.

Générer les codes-barres au format PDF - Les codes-barres sont imprimés.

Imprimer document – Cette fonction permet d'imprimer la liste de chargement. **Imprimez-la en deux exemplaires !** Un exemplaire est à remettre au chauffeur comme document d'accompagnement et un exemplaire émarginé est à conserver par vos soins comme preuve de chargement.

Envoi validé - Une fois l'envoi validé, un message d'information apparaît afin de reconfirmer l'envoi et ainsi la transmission à Streck online.



Concernant le paramétrage « Enlèvement automatique », la validation doit être effectuée **avant 10h59** conformément aux conditions relatives à la saisie en ligne de Streck. Pour les envois validés **après 11h00**, l'enlèvement sera automatiquement programmé pour le jour ouvré suivant.

Veillez vérifier que tous les envois sont validés dans l'aperçu des envois.

Une fois l'expédition confirmée, vous accédez au masque ci-dessous :

Positions

Pos.	Référence	Quantité	Type de conditionnement	Contenu	Poids brut	Long. (cm)	Larg. (cm)	Haut. (cm)	Volume (m3)	Mètre linéaire	Nombre de colis par type de conditionnement	Type de conditionnement unitaire	Bon de livraison
1.		1	Palette – Euro	Beschläge	100.00	100.0	100.0	100.0	1.000		1	Palette – Euro	

Dispositifs de manutention supplémentaire

Quantité: Dispositif de manutention:
Quantité: Dispositif de manutention:

- Imprimer au format PDF
- Imprimer document
- Calcul délai
- Rédiger l'envoi suivant
- Générer les codes-barres

Vous pouvez désormais effectuer les actions suivantes :

- **Générer les codes-barres au format PDF.**
- **Imprimer la liste de chargement.**
- **Imprimer document.**
- **Rédiger l'envoi suivant.**

Instruction sur la saisie des envois



En cliquant sur le bouton « *Générer les codes-barres au format PDF* », vous pouvez générer l'étiquette à codes-barres en sélectionnant « **Générer le fichier PDF** » :

Sendungen > Ausdruck im PDF-Format Feedback

PDF label

Shipment	Colli-Nr	Reference	Barcode	Counter creation date	
281389816	1/1	123456	00340410037561240699	13.07.2018 12:28	<input checked="" type="checkbox"/>

Anzahl Seiten: 1

Seitenparameter

Seitenformat: A4 A5 A6

linker Seitenrand (mm):

rechter Seitenrand (mm):

oberer Seitenrand (mm):

unterer Seitenrand (mm):

Druckanfangsposition:

<input type="radio"/>	<input checked="" type="radio"/>
<input type="radio"/>	<input type="radio"/>

Vous pouvez alors paramétrer l'impression en cochant la case correspondante. L'aperçu avant impression s'affiche :

	Testniederlassung Freiburg Freiburg Service d. Dienstleisters Versand Export Land	Versender: Streck Transportges.mBH Blankreutestraße 6 DE 79108 Freiburg im Breisgau
	Markierung: 1234 Sendungs-Referenz: 1234 Verpackungsart: EURO-Palette Vermerke:	Laufzeitprodukt Classic Avi:
	Colli-Nr: 1/1 Sendungs-Gewicht: 520.0 kg Relation:	Empfänger: Michael Warsawa Michael Warsawa Nowy Świat 17 17 PL 00-046 Varsovie

Attention : pour les étiquettes continues, par ex. les imprimantes Zebra, la base de données AX4 de Streck Online doit être configurée séparément. Pour toute question, n'hésitez pas à nous contacter.

Vous pouvez ensuite imprimer la liste de chargement :

Instruction sur la saisie des envois



Expéditeur
Streck Transportges.mBH
Blankreutestraße 6
79108 Freiburg im Breisgau Allemagne

Commande
Verladeliste: 335166002
18.12.2019

Transporteur
Testniederlassung Freiburg
Blankreute Strasse 3
79108 Freiburg Allemagne



1. AX4N°	Destinataire	Statut de l'expédition	Référence	Date d'expédition	Poids	Affranchissement	Envoi contre remboursement
----------	--------------	------------------------	-----------	-------------------	-------	------------------	----------------------------

335166002	Michael Warsawa Michael Warsawa Nowy Świat 17 00-046 Varsovie Pologne	Export Autres pays	1234		520.0 kg	DAP - Rendu lieu de destination convenu (Incoterms 2010)	Non
-----------	---	-----------------------	------	--	-------------	---	-----

	Marquage	Nombre	Type d'emballage	Contenu	Poids(kg)	L/H(cm)	Volume	Longueur du chargement	Réf. 1 Réf. 2 Réf. 3
--	----------	--------	------------------	---------	-----------	---------	--------	------------------------	----------------------------

1.	1234	1	Palette – Euro	pièces métalliques	520.0	120/80/130	1.248		
----	------	---	----------------	--------------------	-------	------------	-------	--	--



00340383883065977275

1/1

Remarques: Classic

Nombre d'aides au chargement:

Manutention:

Nombre total de colis: 1.0

Poids total: 520.0 kg

Traiter les envois saisis (non validés) dans l'aperçu de l'envoi.

L'onglet de menu « Envois - Aperçu des envois » vous permet de gérer tous les envois déjà enregistrés. Vous pouvez rechercher vos envois à partir de leur référence dans la fonction de recherche.

Onglet « Nouveau » :

Cet onglet vous permet d'éditer ou traiter à nouveau vos ordres d'envois. Pour ce faire, cliquez sur la flèche rouge, située à droite de l'envoi correspondant dans le tableau.

Veillez noter que la modification de l'envoi peut entraîner la modification des données pour l'étiquette à codes-barres. En conséquence, nous vous recommandons de réimprimer l'étiquette.

Pour procéder à l'impression, vous pouvez directement cliquer sur le symbole PDF à droite ou sur l'option « Imprimer les étiquettes pour les expéditions sélectionnées ».

The screenshot shows the STRECK TRANSPORT web interface. At the top, there is a navigation bar with links: Envois, Pièce jointe, Carnet d'adresses, Options supplémentaires, Administration, Support. Below this is a secondary navigation bar with tabs: Nouveau (highlighted with a red box), Envoyé, Tous, +. There are also buttons for Paramètre par défaut, Copier, Déplacer vers la gauche, and Déplacer vers la droite. A search bar is present with fields for Recherche, De, A, Type de commande, and Statut. Below the search bar are buttons for Rechercher, Réinitialiser, and Masquer. The main content area is titled 'Résultats' and shows a table of shipment records. The table has columns: Type de service, N° AX4, Référence, Date de création, Date de modification, Destinataire, Expéditeur, Délai Date, Nombre d'emballages, Poids, Traité par, Statut, Date d'enlèvement, Valid, Attachments, and a final column with a checkbox and a red arrow icon. The table contains 6 rows of data, all with 'Statut' set to 'Nouveau'. The red arrow icons in the final column are highlighted with red boxes.

Type de service	N° AX4	Référence	Date de création	Date de modification	Destinataire	Expéditeur	Délai Date	Nombre d'emballages	Poids	Traité par	Statut	Date d'enlèvement	Valid	Attachments	
Export Allemagne		AU	09.10.2018	09.10.2018 15:10		Streck Transportges. mbH DE-79108 Freiburg im Breisgau	Fix - 8 h	1	10,00		Nouveau		Nein		<input type="checkbox"/>
Export Allemagne		ASN NUMMER	16.10.2018	16.10.2018 08:43	amazon DE-79108 Freiburg im Breisgau	Streck Transportges. mbH DE-79108 Freiburg im Breisgau		1	200,00		Nouveau		Ja		<input type="checkbox"/>
Export Allemagne		123	19.10.2018	19.10.2018 08:32		Streck Transportges. mbH DE-79108 Freiburg im Breisgau		1	500,00		Nouveau		Ja		<input type="checkbox"/>
Export Allemagne		12	05.11.2018	05.11.2018 11:33	Testar DE-79418 Schliengen	Streck Transportges. mbH DE-79108 Freiburg im Breisgau	Classic	1	20,00		Nouveau		Ja		<input type="checkbox"/>
Export Allemagne		123	07.11.2018	07.11.2018 10:27		Streck Transportges. mbH DE-79108 Freiburg im Breisgau	Classic	1	11,00		Nouveau		Ja		<input type="checkbox"/>
Export Allemagne		n	22.11.2018	22.11.2018 09:55	Müller DE-78144 Schramberg	Streck Transportges. mbH DE-79108 Freiburg im Breisgau	Classic	2	200,00		Nouveau		Nein		<input type="checkbox"/>

Instruction sur la saisie des envois



Si vous souhaitez valider plusieurs envois en même temps, sélectionnez les envois à valider en cochant la case correspondante à droite ou en cliquant au bas de la liste sur « *Tout sélectionner* »

Sélectionnez ensuite tous les envois en cochant les cases correspondantes ou en cliquant en bas de page sur « *Tout sélectionner* ».

Cliquez sur le bouton en bas de page « *Valider les envois sélectionnés* » et confirmez la validation.

www.ax4.com indique

Etes-vous sûr de vouloir envoyer cette expédition ?

Une fois les envois validés, vous êtes redirigé vers la liste de chargement afin de pouvoir directement procéder à l'impression. **Veillez imprimer la liste de chargement en deux exemplaires.** Un exemplaire est à remettre au chauffeur comme document d'accompagnement et un exemplaire émarginé est à conserver par vos soins comme preuve de chargement.


Expéditeur
Streck Transportges.mBH
Blankreutestraße 6
79108 Freiburg im Breisgau Allemagne

Commande
Verladeliste: 335166002
18.12.2019

Transporteur
Testniederlassung Freiburg
Blankreute Strasse 3
79108 Freiburg Allemagne



1. AX4N°	Destinataire	Statut de l'expédition	Référence	Date d'expédition	Poids	Affranchissement	Envoi contre remboursement		
335166002	Michael Warsawa Michael Warsawa Nowy Świat 17 00-046 Varsovie Pologne	Export Autres pays	1234		520.0 kg	DAP - Rendu lieu de destination convenu (Incoterms 2010)	Non		
	Marquage	Nombre	Type d'emballage	Contenu	Poids(kg)	L/H(cm)	Volume	Longueur du chargement	Réf. 1 Réf. 2 Réf. 3
1.	1234	1	Palette – Euro	pièces métalliques	520.0	120/80/130	1.248		
				1/1					


00340383883065977275

Remarques: Classic

Nombre d'aides au chargement:

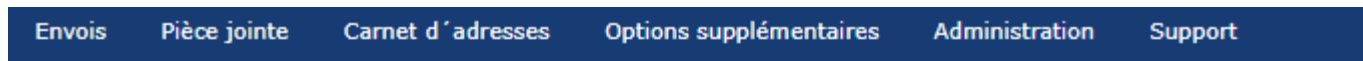
Manutention:

Nombre total de colis: 1.0

Poids total: 520.0 kg

Saisie des approvisionnements internationaux

Notre outil de saisie des envois en ligne vous permet également d'enregistrer vos demandes approvisionnements. La procédure de saisie est identique à celle des envois. Dans le menu « Envois - Saisie », sélectionnez « Import Allemagne » ou « Import Autres pays ».



En-tête

Service logistique

Testniederlassung Freiburg, Freiburg

Statut de l'expédition

Veillez choisir

- Veillez choisir
- Export Allemagne
- Export Autres pays
- Import Allemagne**
- Import autres pays
- Fret aérien
- Fret maritime

Suivant

Après la saisie de vos données, vous pouvez valider l'envoi pour autoriser la transmission automatique de l'ordre d'approvisionnement à nos services. **Dans le cas des approvisionnements, l'impression des codes-barres et des listes de chargement n'est pas nécessaire.**

En-tête

Service logistique: **STRECK Transportgesellschaft mbH, Freiburg-Hochdorf**

Type de service: **Import Allemagne**

Adresse d'enlèvement*: Nom [] [] Retour à la saisie Rechercher

Autre Adresse de la livraison: Nom [] [] Retour à la saisie Rechercher Supprimer

Autre adresse de facturation: Nom [] [] Retour à la saisie Rechercher Supprimer

Détails de l'envoi

Produit de détail*: **Veillez sélectionner** [] Date: [] []

Avis: [] [] Tel. / Mail: [] []

Service special livraison: []

Prêt pour enlèvement le*: [] [] [] [] [] entre: [] [] et: [] []

Incoterms*: **Veillez sélectionner** []

Référence de l'envoi*: [] []

Référence de l'enlèvement*: [] []

Handling: Marchandise fragile Transporter horizontalement

Le BL est sur la marchandise Transporter verticalement

Ne pas gerber la marchandise

Remarque: [] [] [] []

Date de livraison souhaitée: [] [] [] []

Valeur de marchandise: * [] [] [] EUR

Track & Trace

Vous avez la possibilité de suivre vos envois dès le lendemain du chargement. Pour ce faire, cliquez sur « *Aperçu des envois* » dans le menu « *Envois* » puis sur l'onglet « *Envoyé* » pour les ordres d'envois validés.

The screenshot shows the 'Aperçu des envois' (Overview of shipments) page. The search filters are set to 'Envoyé' (Sent) with a date range from 02.02.2019 to 05.02.2019. The search results table shows one entry for 'Export Allemagne' with a 'Streck & Trace' icon highlighted in a red box. Below the table, there are summary statistics and a list of action buttons.

Type de service	Liste de chargement	N° AX4	Référence	Date de création Date de modification	Destinataire	Expéditeur	Délai Date	Nombre d'emballages	Poids	Traité par	Statut	Streck & Trace	Date d'enlèvement
Export Allemagne	---	301952463	12335	05.02.2019 05.02.2019 09:06	Mustert DE-78087 Münchweiler	Streck Transport GmbH DE-79108 Freiburg	Classic	1	100.00	Futterer	Envoyé		05.02.2019

Summe Packstücke: 0
Summe Bruttogewicht: 0.00 [kg]

- Tout sélectionner
- Supprimer les éléments sélectionnés
- Valider les envois sélectionnés
- Imprimer les étiquettes pour les expéditions sélectionnées
- Aperçu avant impression
- Exporter les données sur Excel

Limitez votre recherche à une période de temps spécifique et cliquez sur le symbole « *Streck & Trace* » pour l'envoi que vous souhaitez suivre.

Vous êtes alors directement redirigé vers notre système Track & Trace. Vous pouvez alors consulter le statut de votre envoi jusqu'à sa livraison ainsi que le nom de la personne ayant accusé la bonne réception de votre envoi.

Carnet d'adresses

Le menu « *Carnet d'adresses* » vous permet d'ajouter de nouvelles adresses et d'effectuer une recherche parmi vos adresses existantes. L'utilisation de ce menu est similaire à la recherche / l'ajout d'adresses dans la saisie des envois.

Si vous avez la possibilité d'exporter les coordonnées depuis votre système ERP, celles-ci peuvent être importées dans Streck Online pour vous éviter la saisie manuelle de vos données client. Contactez votre interlocuteur Streck Online à ce sujet.

Administration

Dans le menu « Administration », vous pouvez traiter vos « Données personnelles » ou encore configurer des « Paramètres utilisateurs ».

The screenshot shows the 'Administration' menu with the following items: Envois, Pièce jointe, Carnet d'adresses, Options supplémentaires, Administration, and Support. The 'Administration' menu is expanded, showing: Données personnelles, Utilisateur, Caractéristiques de l'utilisateur, Service logistique, and Téléchargements. Below the menu, the 'Statut de l'expédition' dropdown is set to 'Veuillez choisir' and the 'Suivant' button is visible.

Données personnelles : cette section contient notamment les données du gestionnaire et permet de modifier votre mot de passe.

Utilisateur : vous avez ici la possibilité de créer un ou plusieurs nouveaux utilisateurs et de leur donner un accès au compte AX4 de votre entreprise. **Cela s'avère nécessaire pour des raisons de protection des données, chaque utilisateur doit avoir ses propres codes d'accès à la plateforme AX4.** De plus, cela est pratique en cas d'absence ou de congés. En tant qu'utilisateur principal vous pouvez gérer les droits des différents utilisateurs.

The screenshot shows the 'Nouvel utilisateur' form with the following fields: Login*, Prénom, Nom de famille*, Téléphone, Fax, Courrier électronique*, Langue I (FrANÇAIS), Langue II (Allemand), and a checkbox for 'Utiliser la langue par défaut des paramètres'. A red arrow points to the 'Login*' field. Below the form is a 'Sauvegarder' button. At the bottom, there is a table with columns: Login, Prénom, Nom, E-mail, Actif, Bloquer, Supprimer, and Menu, followed by another 'Sauvegarder' button.

Dans le champ « Login », vous devez attribuer un nom d'utilisateur à votre collaborateur ou collègue. Remplissez ensuite les champs obligatoires « * ». Une fois les données enregistrées, le nouvel utilisateur recevra automatiquement son mot de passe par e-mail.

Caractéristiques de l'utilisateur:

Dans ce sous-menu, vous pourrez configurer les paramètres souhaités pour l'impression des codes-barres.

Téléchargements :

Dans le menu « Administration » puis « Téléchargements », vous avez la possibilité de télécharger la liste de vos interlocuteurs directs chez Streck Transport via notre liste téléphonique.

Votre contact Ax4 Streck Online :

Contact en cas de questions et de remarques :

Service commercial **Tél.** **+ 49 (0) 761 1305-250**
E-mail : innendienst.verkauf@streck.de

Après la saisie de tous les envois du jour, veuillez vérifier que vous les avez bien **TOUS** confirmés. Vous vous assurez ainsi de la prise en charge optimale de vos envois.

La facturation des envois saisis en ligne s'effectue conformément à votre offre de tarif actuelle de Streck Transport GmbH. Tous les contrats clients restent en vigueur et inchangés, la saisie des envois en ligne prend en compte la transmission des services complémentaires tels que les produits de délai, ainsi que les éventuelles options Premium (par ex. AVIS).

Pour toute demande particulière de transport, de modification ou d'annulation d'un envoi ou encore d'informations complémentaires sur le traitement des envois, veuillez prendre contact avec notre service commercial.